

Informe bimestral del 1 de Marzo al 30 de Abril de 2019

En cumplimiento al artículo 14 fracción XII del Reglamento del Consejo Municipal del Deporte de Zapopan.

Eje rector en base al PMD: 1 Servicios generadores De bienestar.


Marzo 2019

Informe de Actividades COMUDE

Entrenamiento Pablo Lemus.

6 de marzo 2019

Prácticamente en la parte final de los entrenamientos hacia el Medio Maratón Internacional de Zapopan 2019, el alcalde Pablo Lemus realizó su práctica por la ruta de la carrera rural de Río Blanco.






Abierto de Zapopan






11 al 16 de marzo de 2019

Centro Panamericano de Tenis

Abierto de Zapopan

Con gran éxito se celebró la primera edición del Abierto de Zapopan, en el que participaron las estrellas del tenis internacional femenil, entre las que se disputó una bolsa de \$125,000 USD






Entrenamiento Pablo Lemus

15 de marzo



A 22 días de realizarse el tradicional Medio Maratón Internacional de Zapopan, el Presidente Municipal Pablo Lemus sigue entrenando para llegar a esta justa deportiva. Esta mañana recorrió 7.5 kilómetros en el bosque de El Centinela en compañía de varios corredores.



Inauguración del torneo por el 47 Aniversario del Club de Golf Las Cañadas

19 de marzo.


Nuestro Director General Gustavo Santoscoy, en representación del Alcalde de Zapopan Pablo Lemus, cortó el listón en la Inauguración del torneo del 47 Aniversario de Club de Golf las Cañadas.



Entrenamiento Pablo Lemus

27 marzo 2019



En el cierre de los entrenamientos que realiza cada semana con miras a su participación en el Medio Maratón de Zapopan, el alcalde Pablo Lemus practicó hoy sus ejercicios en Colomos I en compañía de varios corredores.



Rueda de Prensa 32° Medio Maratón Zapopan

29 marzo 2019

Se llevó con éxito la rueda de prensa donde se presentó la playera y la medalla conmemorativas al 32 Medio Maratón que se celebrará el próximo 7 de abril del 2019, al as 7:00 am. participa aun tenemos inscripciones.



Escuelas de iniciación deportiva

Primera capacitación



para instructores de natación

Fecha: 19 de marzo 2019. Horario: de 08:00 A 14:00 HRS.
Con la participación de 10 Instructores y 2 Ponentes



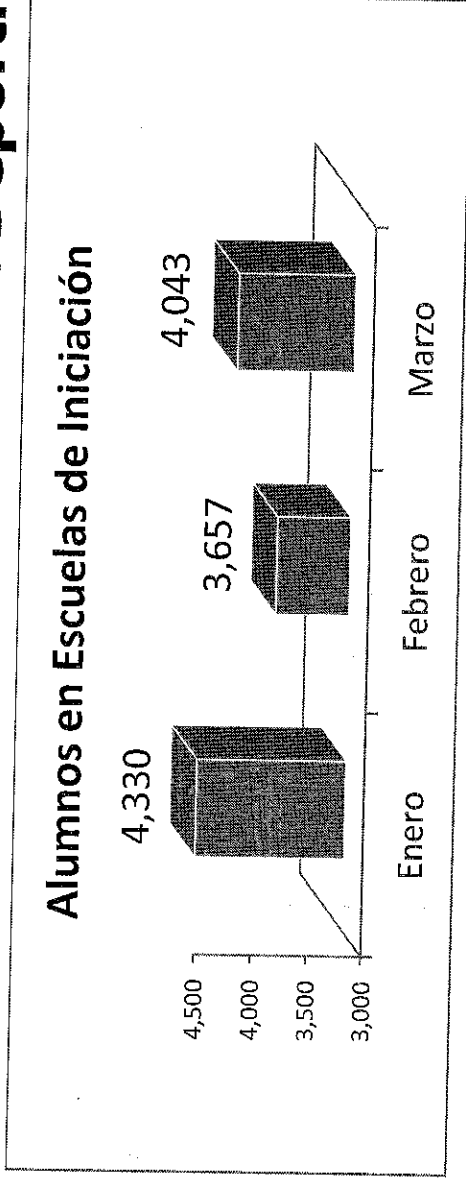
Primer torneo de basketbol

Comude Zapopan 2019



Lugar: Unidad República de las Fechas: 25 y 26 de enero 2019
Horarios: viernes de 14:00 a 20:00 hrs. Sábado 08:00 a 14:00
hrs. Impacto: 240 alumnos de las edades de 6 a 15 años de las
dos ramas femenil y varonil y más de 500 espectadores.

Análisis Escuelas de Iniciación Deportiva




	Enero	Febrero	Marzo
Alumnos en Escuelas de Iniciación	4,330	3,657	4,043

Adulto Mayor

Actividades Grupo Adulto Mayor

03 de marzo 2019

Actividades de meditación y relajamiento también forman parte de los programas de adultos mayores en Comude Zapopan.



Clase Masiva de Yoga Grupo Adulto Mayor

Unidad Ángel "El Zapopan" Romero. 21 de marzo


Torneo Amistoso de Cachibol Entre

Selecciones

Gimnasio de Usos Múltiples

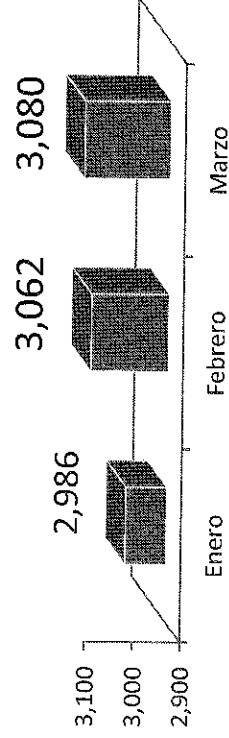
28 marzo 2019

El Gimnasio de Usos Múltiples del Consejo Municipal del Deporte de Zapopan, fue sede del Torneo Amistoso de Cachibol Entre Selecciones, en el cual participaron los equipos representativos de Colima, Nayarit, Chihuahua y Jalisco, en sus ramas femenil y varonil.



Análisis Adulto Mayor

Numero de beneficiarios en programa Adulto Mayor




	Enero	Febrero	Marzo
Numero de	2,986	3,062	3,080

Deporte Adaptado



Tastoanes 20 de marzo

En el marco de las celebraciones del Día Mundial de Síndrome de Down, el alcalde Pablo Lemus presenció el encuentro de fútbol entre Los Tastoanes de Zapopan y Liga Córdica con marcador de 3-1 en favor de los segundos, en la unidad deportiva Santa Margarita.



Torneo T21 de Fútbol Down

Gran Plaza 22 de marzo




Festival Acuático Deporte Adaptado

Centro Acuático Scotiabank 30 marzo 2019

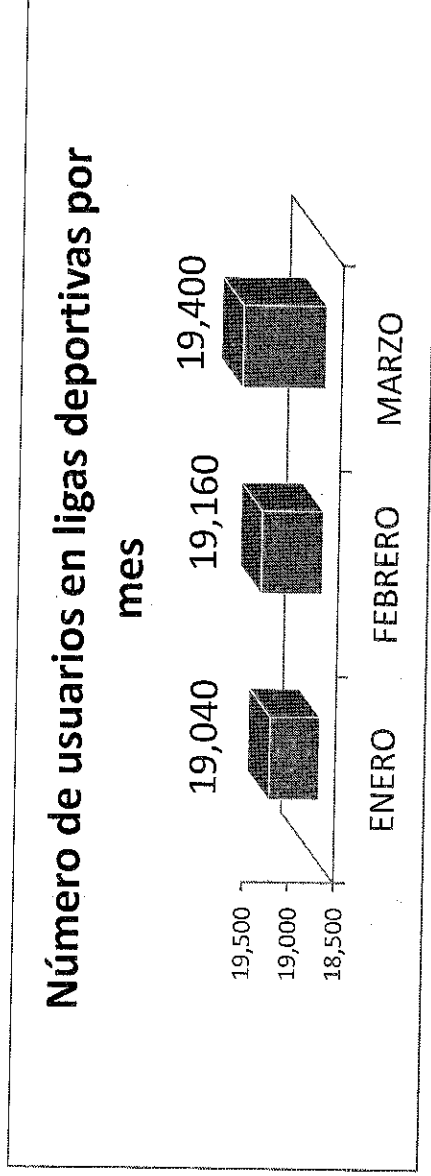
Con la asistencia de 48 alumnos de nuestro programa de Grupos Vulnerables, se realizó el Festival Acuático de deporte adaptado organizado por el CODE Jalisco.



Análisis Deporte Adaptado



Ligas Deportivas



Mes	Número de usuarios
ENERO	19,040
FEBRERO	19,160
MARZO	19,400

Vía RecreActiva

Caminata por el Día Mundial del Síndrome de Down


Vía RecreActiva Patria 24 de marzo

En el marco del Día Mundial de Síndrome Down, el grupo de Deporte Adaptado de Comude Zapopan participó en la caminata que inició en la confluencia de avenidas Patria y Américas hacia la Unidad Deportiva El Polvorín.



Dirección de Unidades y Campos Deportivos

Programa de Renovación Integral de Espacios Deportivos
Avances del mes de Marzo de 2019
Parque Zapopan "Caz"





- Reparación de aparato de pecho.

Unidad Deportiva "Santa Margarita"




Borrado de grafiti del área de skate

Complejo Panamericano de Tenis




➤ Pintura de Mobiliario.

Unidad Deportiva "Sta. María del Pueblito"




- Reparación de fuente interactiva.





- Limpieza General.

Unidad Deportiva "Santa Margarita"



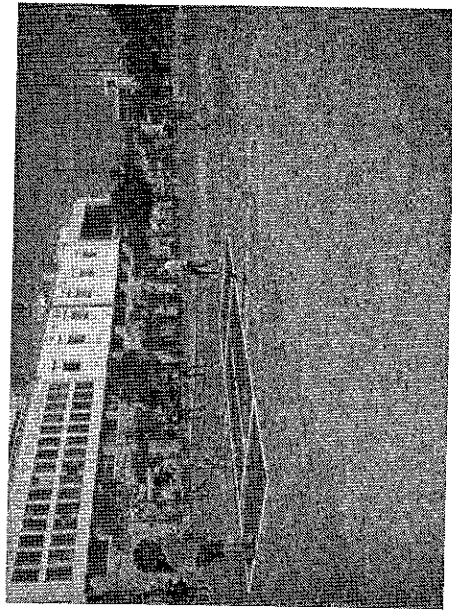

- Se plantaron árboles con el apoyo de Escuela de Fútbol de Niños.

Unidad Deportiva "Miramar"





- Borrado de grafiti.

"Explanada Instituto Cabañas en Guadalajara."




- Se colocó cancha móvil de tenis para promover el deporte.

Complejo Panamericano de Tenis





- Retiro de mobiliario.

Unidad Deportiva "Villas de Guadalupe"



- Suministro de caucho en la cancha de pasto sintético.

Unidad Deportiva "Tabachines"



- Balizamiento en el estacionamiento.


Mantenimiento Ordinario Marzo del 2019.

Unidades Atendidas	70
Numero de visitas	192
Limpieza de Baños	999
Basura Recolectada	70 toneladas
M2 de Desbroce	2,200 mt2
M2 de Limpieza	99,820 mt2
No. de servicios de Mto. Diversos realizado	19



MEDIOS DE COMUNICACIÓN

Entrevista Canal 44 09 de marzo de 2019

El director del Abierto Zapopan 2019, Gustavo Santoscoy, acompañado del supervisor Yannick Yoshizawa de la WTA participó en entrevista en Canal 44 del programa Minuto 44 que conduce Sergio Enrique Navarro.



Redes sociales






413
Nuevos
'likes'




56
Nuevos seguidores

Página web

Reporte



Notas Periodísticas






Abril 2019

Entrenamiento del Presidente Pablo Lemus Unidad Deportiva Ángel "El Zapopan Romero.

El alcalde de Zapopan Pablo Lemus realizó en la pista de atletismo de la Unidad Tabachines su práctica con miras al Medio Maratón de Zapopan. Extendió una invitación a la comunidad en general a sumarse a este histórico evento deportivo. 03 de abril 2019



Instalación de módulos para entrega de paquetes 21k

Plaza Patria 05 de abril de 2019


Alistando los módulos para la entrega de los paquetes para los miles de corredores inscritos en el tradicional Medio Maratón Internacional de Zapopan 2019.



Entrega de números Medio Maratón

Plaza Patria. 05 y 06 de abril

El Alcalde Pablo Lemus, la Regidora Mónica Magaña, el Director Gustavo Santoscoy y nuestro invitado Pedro Alatorre dan formal inicio a la entrega de números al Medio Maratón Internacional Zapopan 2019.




Medio Maratón Internacional 2019

32° edición del Medio Maratón Internacional

21 k Zapopan 2019. 07 de abril.

Salida y meta la Avenida Hidalgo, justo afuera del Palacio Municipal, con una participación de más de 7 mil atletas, que tomaron las calles del municipio; Así mismo se contó con la

participación de más de 700 alumnos pertenecientes a las diferentes escuelas y grupos con los que cuenta el Comude Zapopan.





Resultados Medio Maratón Internacional Zapopan 2019.

Rama Varonil

1. Koskei Julius Kibet 01:06:04
2. Hunde Gezahegn Abera 01:06:21
3. Juan Alberto Mena Lopez 01:06:28

Rama Femenil


1. Gesabwa Risper Biyaki 01:17:24
2. Scola Jepkemoi Kiptoo 01:17:48
3. Citali Cristian Moscote 01:18:42



XXXVI Medio Maratón San Javier

12 de abril


Con la representación del Director General de Comude Zapopan Gustavo Santoscoy, estuvo presente Raymundo Gámez, director de Recreación, en la rueda de prensa para dar a conocer la edición XXXVI del San Javier Medio Maratón.



Entrega de Medalla Filípides

14 de abril


Se hizo entrega de la medalla Filípides a nuestro compañero del Comude Zapopan Alfredo Tochijara, en el marco del homenaje a las leyendas del atletismo.



Abanderamiento de la Selección Jalisco

26 de abril



La regidora Mónica Magaña y el director general de Comude Zapopan Gustavo Santoscoy presentes en el CODE Jalisco durante el abanderamiento de la Selección Jalisco rumbo a la Olimpiada Nacional, acompañados de la maestra Emma Solórzano y el maestro Alberto Castellanos.



Copa Jalisco

29 abril

Con 4 encuentros arrancó este domingo en Comude Zapopan las eliminatorias en la Copa Jalisco 2019: Ártico 4 El Grillo 0, Santa Margarita 6 Miramar 2, Santa Ana Tepatitlán 5 Villas de Guadalupe 0, Lomas de Zapopan 0 Jocotán 5.



COPA JALISCO 2019
ELIMINATORIA MUNICIPAL DE ZAPOPAN

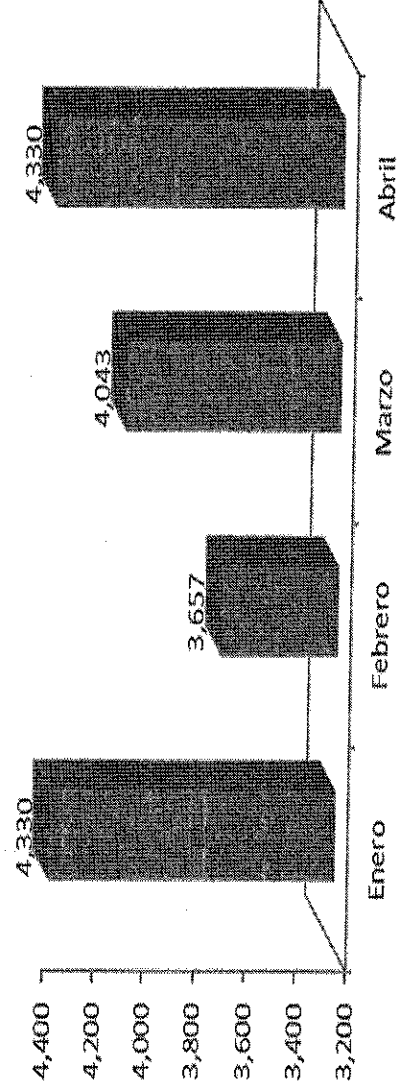
Equipo	Equipo	Equipo	Equipo
Ártico	El Grillo	Santa Margarita	Miramar
Santa Ana	Tepatitlán	Villas de Guadalupe	Lomas de Zapopan
Jocotán			

PROGRAMAS COMUDE

Escuelas de iniciación deportiva

Análisis Escuelas de Iniciación Deportiva

Alumnos en Escuelas de Iniciación

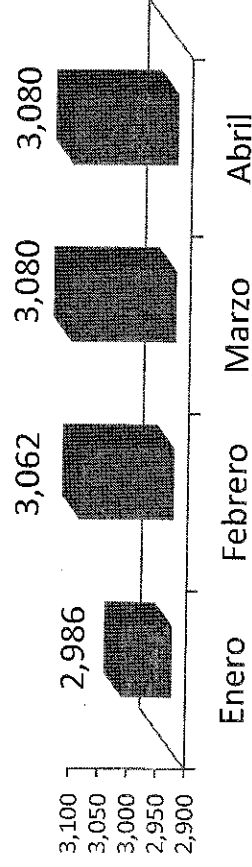


Alumnos en Escuelas de Iniciación	Enero	Febrero	Marzo	Abril
Alumnos en Escuelas de Iniciación	4,330	3,657	4,043	4,330

Adulto Mayor

Análisis Adulto Mayor



Numero de beneficiarios en programa Adulto Mayor



Numero de beneficiarios en programa Adulto Mayor	Enero	Febrero	Marzo	Abril
Numero de beneficiarios en programa Adulto Mayor	2,986	3,062	3,080	3,080

Deporte Adaptado

Asistencia a partido de futbol Chivas VS Lobos BUAP

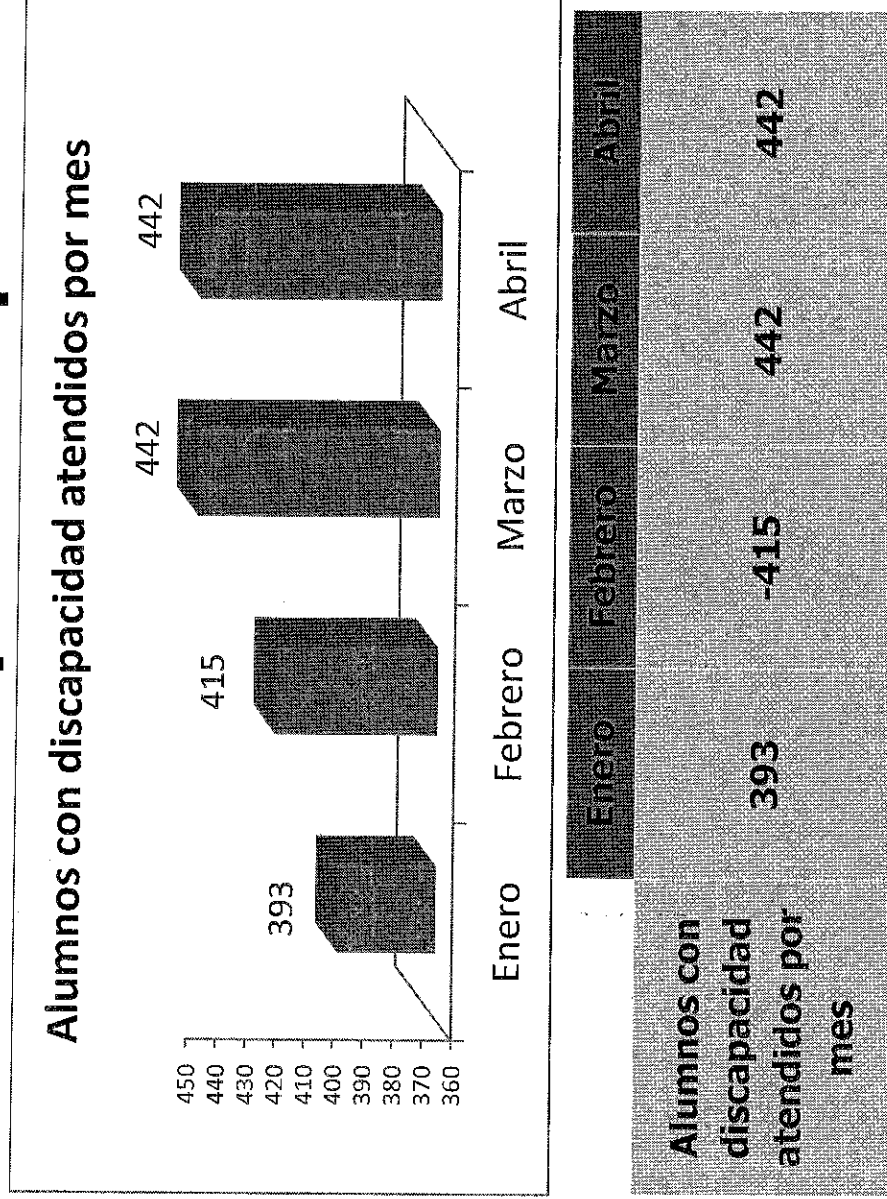


Beneficiados: 100 Alumnos y Padres.

Lugar: Estadio AKRON.

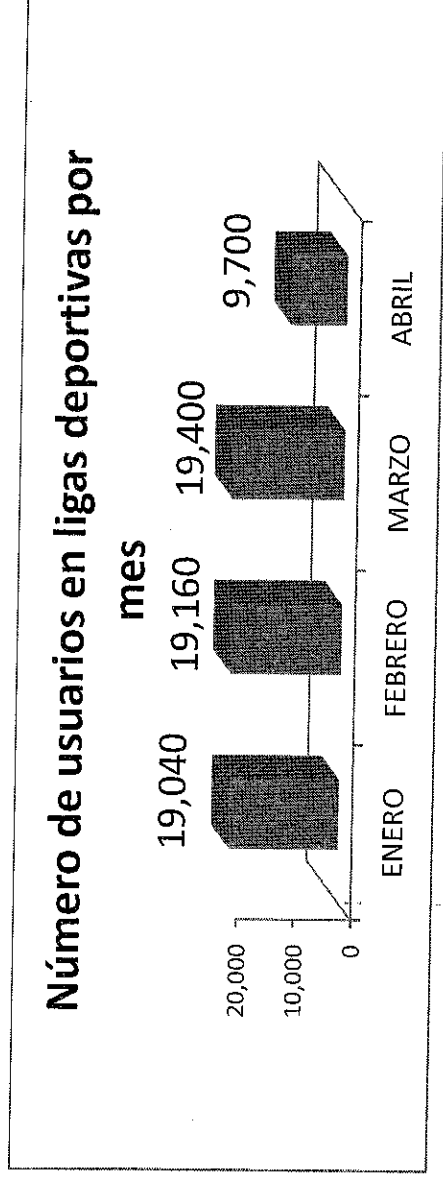
Fecha: 6 de abril 2019

Análisis Deporte Adaptado



Ligas Deportivas

Análisis Ligas Deportivas






	ENERO	FEBRERO	MARZO	ABRIL
Número de usuarios en ligas deportivas por mes	19,040	19,160	19,400	9,700

Dirección de Unidades y Campos Deportivos


Programa de Mantenimiento Integral de Espacios Deportivos

Mantenimiento Centro Acuático. 28 de abril

Con el propósito de ofrecer un mejor servicio a los usuarios del Centro Acuático de Zapopan, se realizaron diversas acciones de mantenimiento preventivo y correctivo a las instalaciones en general, en la alberca, vestidores, sanitarios, regaderas, entre otras.



Unidad Deportiva "Paseos del Briseño"




- Reparación y Mantenimiento en las canchas de pasto sintético.

Parque Zapopan "Caz"





- Pintura de bancas y estructuras en baños de hombres y mujeres.

Unidad Deportiva "El Polvorín"




- Armado y montaje de contenedores para basura en el Medio Maratón.

Unidad Deportiva "Santa Margarita"





- Reparación de puerta de ingreso
Parque Zapopan "Caz"





- Mantenimiento correctivo de mingitorios y mamparas.

Unidad Deportiva "La Tuzanía."



- Reparación de aparatos de ejercicio.

Parque Zapopan "Caz"



- Se colocaron regaderas y cebollas en baños de hombres y mujeres.
- Mantenimiento correctivo y reposición de regaderas en duchas.

Mantenimiento Ordinario Abril del 2019.

Unidades Atendidas	71
Número de visitas	163
Limpieza de Baños	550
Basura Recolectada	45 ton.
M2 de Desbroce	2000

M2 de Limpieza	115,700
No. de servicios de Mto. Diversos realizados	14

Junta de Gobierno

Antesala de Cabildo


29 abril 2019 Reunidos en Junta de Gobierno con la finalidad de afinar los detalles de nuestros próximos eventos deportivos y sociales.



MEDIOS DE COMUNICACIÓN


Entrevista Gustavo Santoscoy. 04 de abril 2019

Entrevista en Azteca Jalisco anunciando los pormenores de nuestro Medio Maratón.




Entrevista GDL Televisa. 04 de abril de 2019


En vivo en GDL Televisa para anunciar detalles del Medio Maratón de Zapopan 2019.



Redes sociales




240
Nuevos
'likes'





52
Nuevos seguidores

Página web



33,364 Visitas en abril

Notas Periodísticas



Poder keniano

Julius Renger domina la sexta sesión del Zik en Zapopan. Roger Byles le corona en empates

El atletismo keniano se ha convertido en una potencia mundial en los últimos años, gracias a sus atletas, que han logrado grandes éxitos en las principales competiciones internacionales. En el atletismo de pista, el keniano Julius Renger se coronó campeón en la sexta sesión del Zik en Zapopan, al vencer al mexicano Roger Byles en un emocionante empate.

En la categoría de 100 metros, Renger logró un tiempo de 11 segundos y 8 décimas, mientras que Byles terminó con 11 segundos y 9 décimas. En la categoría de 200 metros, Renger logró un tiempo de 23 segundos y 8 décimas, mientras que Byles terminó con 23 segundos y 9 décimas.

En la categoría de 400 metros, Renger logró un tiempo de 51 segundos y 8 décimas, mientras que Byles terminó con 51 segundos y 9 décimas. En la categoría de 800 metros, Renger logró un tiempo de 1:45 minutos y 8 décimas, mientras que Byles terminó con 1:45 minutos y 9 décimas.

En la categoría de 1600 metros, Renger logró un tiempo de 4:15 minutos y 8 décimas, mientras que Byles terminó con 4:15 minutos y 9 décimas. En la categoría de 3200 metros, Renger logró un tiempo de 8:30 minutos y 8 décimas, mientras que Byles terminó con 8:30 minutos y 9 décimas.

En la categoría de 6400 metros, Renger logró un tiempo de 16:45 minutos y 8 décimas, mientras que Byles terminó con 16:45 minutos y 9 décimas. En la categoría de 12800 metros, Renger logró un tiempo de 33:30 minutos y 8 décimas, mientras que Byles terminó con 33:30 minutos y 9 décimas.

En la categoría de 25600 metros, Renger logró un tiempo de 66:45 minutos y 8 décimas, mientras que Byles terminó con 66:45 minutos y 9 décimas. En la categoría de 51200 metros, Renger logró un tiempo de 133:30 minutos y 8 décimas, mientras que Byles terminó con 133:30 minutos y 9 décimas.

En la categoría de 102400 metros, Renger logró un tiempo de 266:45 minutos y 8 décimas, mientras que Byles terminó con 266:45 minutos y 9 décimas. En la categoría de 204800 metros, Renger logró un tiempo de 533:30 minutos y 8 décimas, mientras que Byles terminó con 533:30 minutos y 9 décimas.

En la categoría de 409600 metros, Renger logró un tiempo de 1066:45 minutos y 8 décimas, mientras que Byles terminó con 1066:45 minutos y 9 décimas. En la categoría de 819200 metros, Renger logró un tiempo de 2133:30 minutos y 8 décimas, mientras que Byles terminó con 2133:30 minutos y 9 décimas.

En la categoría de 1638400 metros, Renger logró un tiempo de 4266:45 minutos y 8 décimas, mientras que Byles terminó con 4266:45 minutos y 9 décimas. En la categoría de 3276800 metros, Renger logró un tiempo de 8533:30 minutos y 8 décimas, mientras que Byles terminó con 8533:30 minutos y 9 décimas.

En la categoría de 6553600 metros, Renger logró un tiempo de 17066:45 minutos y 8 décimas, mientras que Byles terminó con 17066:45 minutos y 9 décimas. En la categoría de 13107200 metros, Renger logró un tiempo de 34133:30 minutos y 8 décimas, mientras que Byles terminó con 34133:30 minutos y 9 décimas.

En la categoría de 26214400 metros, Renger logró un tiempo de 68266:45 minutos y 8 décimas, mientras que Byles terminó con 68266:45 minutos y 9 décimas. En la categoría de 52428800 metros, Renger logró un tiempo de 136533:30 minutos y 8 décimas, mientras que Byles terminó con 136533:30 minutos y 9 décimas.

En la categoría de 104857600 metros, Renger logró un tiempo de 273066:45 minutos y 8 décimas, mientras que Byles terminó con 273066:45 minutos y 9 décimas. En la categoría de 209715200 metros, Renger logró un tiempo de 546133:30 minutos y 8 décimas, mientras que Byles terminó con 546133:30 minutos y 9 décimas.

En la categoría de 419430400 metros, Renger logró un tiempo de 1092266:45 minutos y 8 décimas, mientras que Byles terminó con 1092266:45 minutos y 9 décimas. En la categoría de 838860800 metros, Renger logró un tiempo de 2184533:30 minutos y 8 décimas, mientras que Byles terminó con 2184533:30 minutos y 9 décimas.

En la categoría de 1677721600 metros, Renger logró un tiempo de 4369066:45 minutos y 8 décimas, mientras que Byles terminó con 4369066:45 minutos y 9 décimas. En la categoría de 3355443200 metros, Renger logró un tiempo de 8738133:30 minutos y 8 décimas, mientras que Byles terminó con 8738133:30 minutos y 9 décimas.

En la categoría de 6710886400 metros, Renger logró un tiempo de 17476266:45 minutos y 8 décimas, mientras que Byles terminó con 17476266:45 minutos y 9 décimas. En la categoría de 13421772800 metros, Renger logró un tiempo de 34952533:30 minutos y 8 décimas, mientras que Byles terminó con 34952533:30 minutos y 9 décimas.

En la categoría de 26843545600 metros, Renger logró un tiempo de 69905066:45 minutos y 8 décimas, mientras que Byles terminó con 69905066:45 minutos y 9 décimas. En la categoría de 53687091200 metros, Renger logró un tiempo de 139810133:30 minutos y 8 décimas, mientras que Byles terminó con 139810133:30 minutos y 9 décimas.

En la categoría de 107374182400 metros, Renger logró un tiempo de 279620266:45 minutos y 8 décimas, mientras que Byles terminó con 279620266:45 minutos y 9 décimas. En la categoría de 214748364800 metros, Renger logró un tiempo de 559240533:30 minutos y 8 décimas, mientras que Byles terminó con 559240533:30 minutos y 9 décimas.

En la categoría de 429496729600 metros, Renger logró un tiempo de 1118481066:45 minutos y 8 décimas, mientras que Byles terminó con 1118481066:45 minutos y 9 décimas. En la categoría de 858993459200 metros, Renger logró un tiempo de 2236962133:30 minutos y 8 décimas, mientras que Byles terminó con 2236962133:30 minutos y 9 décimas.

En la categoría de 1717986918400 metros, Renger logró un tiempo de 4473924266:45 minutos y 8 décimas, mientras que Byles terminó con 4473924266:45 minutos y 9 décimas. En la categoría de 3435973836800 metros, Renger logró un tiempo de 8947848533:30 minutos y 8 décimas, mientras que Byles terminó con 8947848533:30 minutos y 9 décimas.

En la categoría de 6871947673600 metros, Renger logró un tiempo de 17895697066:45 minutos y 8 décimas, mientras que Byles terminó con 17895697066:45 minutos y 9 décimas. En la categoría de 13743895347200 metros, Renger logró un tiempo de 35791394133:30 minutos y 8 décimas, mientras que Byles terminó con 35791394133:30 minutos y 9 décimas.

En la categoría de 27487790694400 metros, Renger logró un tiempo de 71582788266:45 minutos y 8 décimas, mientras que Byles terminó con 71582788266:45 minutos y 9 décimas. En la categoría de 54975581388800 metros, Renger logró un tiempo de 143165576533:30 minutos y 8 décimas, mientras que Byles terminó con 143165576533:30 minutos y 9 décimas.

En la categoría de 109951162777600 metros, Renger logró un tiempo de 286331153066:45 minutos y 8 décimas, mientras que Byles terminó con 286331153066:45 minutos y 9 décimas. En la categoría de 219902325555200 metros, Renger logró un tiempo de 572662306133:30 minutos y 8 décimas, mientras que Byles terminó con 572662306133:30 minutos y 9 décimas.

En la categoría de 439804651110400 metros, Renger logró un tiempo de 1145324612266:45 minutos y 8 décimas, mientras que Byles terminó con 1145324612266:45 minutos y 9 décimas. En la categoría de 879609302220800 metros, Renger logró un tiempo de 2290649224533:30 minutos y 8 décimas, mientras que Byles terminó con 2290649224533:30 minutos y 9 décimas.

En la categoría de 1759218604441600 metros, Renger logró un tiempo de 4581298449066:45 minutos y 8 décimas, mientras que Byles terminó con 4581298449066:45 minutos y 9 décimas. En la categoría de 3518437208883200 metros, Renger logró un tiempo de 9162596898133:30 minutos y 8 décimas, mientras que Byles terminó con 9162596898133:30 minutos y 9 décimas.

En la categoría de 7036874417766400 metros, Renger logró un tiempo de 18325193796266:45 minutos y 8 décimas, mientras que Byles terminó con 18325193796266:45 minutos y 9 décimas. En la categoría de 14073748835532800 metros, Renger logró un tiempo de 36650387592533:30 minutos y 8 décimas, mientras que Byles terminó con 36650387592533:30 minutos y 9 décimas.

En la categoría de 28147497671065600 metros, Renger logró un tiempo de 73300775185066:45 minutos y 8 décimas, mientras que Byles terminó con 73300775185066:45 minutos y 9 décimas. En la categoría de 56294995342131200 metros, Renger logró un tiempo de 146601550370133:30 minutos y 8 décimas, mientras que Byles terminó con 146601550370133:30 minutos y 9 décimas.

En la categoría de 112589990684262400 metros, Renger logró un tiempo de 293203100740266:45 minutos y 8 décimas, mientras que Byles terminó con 293203100740266:45 minutos y 9 décimas. En la categoría de 225179981368524800 metros, Renger logró un tiempo de 586406201480533:30 minutos y 8 décimas, mientras que Byles terminó con 586406201480533:30 minutos y 9 décimas.

En la categoría de 450359962737049600 metros, Renger logró un tiempo de 1172812402961066:45 minutos y 8 décimas, mientras que Byles terminó con 1172812402961066:45 minutos y 9 décimas. En la categoría de 900719925474099200 metros, Renger logró un tiempo de 2345624805922133:30 minutos y 8 décimas, mientras que Byles terminó con 2345624805922133:30 minutos y 9 décimas.

En la categoría de 1801439850948198400 metros, Renger logró un tiempo de 4691249611844266:45 minutos y 8 décimas, mientras que Byles terminó con 4691249611844266:45 minutos y 9 décimas. En la categoría de 3602879701896396800 metros, Renger logró un tiempo de 9382499223688533:30 minutos y 8 décimas, mientras que Byles terminó con 9382499223688533:30 minutos y 9 décimas.

En la categoría de 7205759403792793600 metros, Renger logró un tiempo de 18764998447377066:45 minutos y 8 décimas, mientras que Byles terminó con 18764998447377066:45 minutos y 9 décimas. En la categoría de 14411518807585587200 metros, Renger logró un tiempo de 37529996894754133:30 minutos y 8 décimas, mientras que Byles terminó con 37529996894754133:30 minutos y 9 décimas.

En la categoría de 28823037615171174400 metros, Renger logró un tiempo de 75059993789508266:45 minutos y 8 décimas, mientras que Byles terminó con 75059993789508266:45 minutos y 9 décimas. En la categoría de 57646075230342348800 metros, Renger logró un tiempo de 150119987579016533:30 minutos y 8 décimas, mientras que Byles terminó con 150119987579016533:30 minutos y 9 décimas.

En la categoría de 115292150460684697600 metros, Renger logró un tiempo de 300239975158033066:45 minutos y 8 décimas, mientras que Byles terminó con 300239975158033066:45 minutos y 9 décimas. En la categoría de 230584300921369395200 metros, Renger logró un tiempo de 600479950316066133:30 minutos y 8 décimas, mientras que Byles terminó con 600479950316066133:30 minutos y 9 décimas.

En la categoría de 461168601842738790400 metros, Renger logró un tiempo de 1200959900632132266:45 minutos y 8 décimas, mientras que Byles terminó con 1200959900632132266:45 minutos y 9 décimas. En la categoría de 922337203685477580800 metros, Renger logró un tiempo de 2401919801264264533:30 minutos y 8 décimas, mientras que Byles terminó con 2401919801264264533:30 minutos y 9 décimas.

En la categoría de 1844674407370955161600 metros, Renger logró un tiempo de 4803839602528529066:45 minutos y 8 décimas, mientras que Byles terminó con 4803839602528529066:45 minutos y 9 décimas. En la categoría de 3689348814741910323200 metros, Renger logró un tiempo de 9607679205057058133:30 minutos y 8 décimas, mientras que Byles terminó con 9607679205057058133:30 minutos y 9 décimas.

En la categoría de 7378697629483820646400 metros, Renger logró un tiempo de 19215358410114116266:45 minutos y 8 décimas, mientras que Byles terminó con 19215358410114116266:45 minutos y 9 décimas. En la categoría de 14757395258967641292800 metros, Renger logró un tiempo de 38430716820228232533:30 minutos y 8 décimas, mientras que Byles terminó con 38430716820228232533:30 minutos y 9 décimas.

En la categoría de 29514790517935282585600 metros, Renger logró un tiempo de 76861433640456465066:45 minutos y 8 décimas, mientras que Byles terminó con 76861433640456465066:45 minutos y 9 décimas. En la categoría de 59029581035870565171200 metros, Renger logró un tiempo de 153722867280912930133:30 minutos y 8 décimas, mientras que Byles terminó con 153722867280912930133:30 minutos y 9 décimas.

En la categoría de 118059162071741130342400 metros, Renger logró un tiempo de 307445734561825860266:45 minutos y 8 décimas, mientras que Byles terminó con 307445734561825860266:45 minutos y 9 décimas. En la categoría de 236118324143482260684800 metros, Renger logró un tiempo de 614891469123651720533:30 minutos y 8 décimas, mientras que Byles terminó con 614891469123651720533:30 minutos y 9 décimas.

En la categoría de 472236648286964521369600 metros, Renger logró un tiempo de 1229782938247303441066:45 minutos y 8 décimas, mientras que Byles terminó con 1229782938247303441066:45 minutos y 9 décimas. En la categoría de 944473296573929042739200 metros, Renger logró un tiempo de 2459565876494606882133:30 minutos y 8 décimas, mientras que Byles terminó con 2459565876494606882133:30 minutos y 9 décimas.

En la categoría de 1888946593147858085478400 metros, Renger logró un tiempo de 4919131752989213764266:45 minutos y 8 décimas, mientras que Byles terminó con 4919131752989213764266:45 minutos y 9 décimas. En la categoría de 3777893186295716170956800 metros, Renger logró un tiempo de 9838263505978427528533:30 minutos y 8 décimas, mientras que Byles terminó con 9838263505978427528533:30 minutos y 9 décimas.

En la categoría de 7555786372591432341913600 metros, Renger logró un tiempo de 19676527011956855057066:45 minutos y 8 décimas, mientras que Byles terminó con 19676527011956855057066:45 minutos y 9 décimas. En la categoría de 15111572745182864683827200 metros, Renger logró un tiempo de 39353054023913710114133:30 minutos y 8 décimas, mientras que Byles terminó con 39353054023913710114133:30 minutos y 9 décimas.

En la categoría de 30223145490365729367654400 metros, Renger logró un tiempo de 78706108047827420228266:45 minutos y 8 décimas, mientras que Byles terminó con 78706108047827420228266:45 minutos y 9 décimas. En la categoría de 60446290980731458735308800 metros, Renger logró un tiempo de 157412216095654840456533:30 minutos y 8 décimas, mientras que Byles terminó con 157412216095654840456533:30 minutos y 9 décimas.

En la categoría de 120892581961462917470617600 metros, Renger logró un tiempo de 314824432191309680913066:45 minutos y 8 décimas, mientras que Byles terminó con 314824432191309680913066:45 minutos y 9 décimas. En la categoría de 24178516392292583494123200 metros, Renger logró un tiempo de 629648864382619361826133:30 minutos y 8 décimas, mientras que Byles terminó con 629648864382619361826133:30 minutos y 9 décimas.

En la categoría de 48357032784585166988246400 metros, Renger logró un tiempo de 1259297728765238723652266:45 minutos y 8 décimas, mientras que Byles terminó con 1259297728765238723652266:45 minutos y 9 décimas. En la categoría de 96714065569170333976492800 metros, Renger logró un tiempo de 2518595457530477447304533:30 minutos y 8 décimas, mientras que Byles terminó con 2518595457530477447304533:30 minutos y 9 décimas.

En la categoría de 193428131138340667952985600 metros, Renger logró un tiempo de 5037190915060954894609066:45 minutos y 8 décimas, mientras que Byles terminó con 5037190915060954894609066:45 minutos y 9 décimas. En la categoría de 386856262276681335905971200 metros, Renger logró un tiempo de 10074381830121909789218133:30 minutos y 8 décimas, mientras que Byles terminó con 10074381830121909789218133:30 minutos y 9 décimas.

En la categoría de 773712524553362671811942400 metros, Renger logró un tiempo de 20148763660243819578436266:45 minutos y 8 décimas, mientras que Byles terminó con 20148763660243819578436266:45 minutos y 9 décimas. En la categoría de 1547425049106725343623884800 metros, Renger logró un tiempo de 40297527320487639156872533:30 minutos y 8 décimas, mientras que Byles terminó con 40297527320487639156872533:30 minutos y 9 décimas.

En la categoría de 3094850098213450687247769600 metros, Renger logró un tiempo de 80595054640975278313745066:45 minutos y 8 décimas, mientras que Byles terminó con 80595054640975278313745066:45 minutos y 9 décimas. En la categoría de 6189700196426901374495539200 metros, Renger logró un tiempo de 161190109281950556627490133:30 minutos y 8 décimas, mientras que Byles terminó con 161190109281950556627490133:30 minutos y 9 décimas.

En la categoría de 12379400392853802748991078400 metros, Renger logró un tiempo de 322380218563901113254980266:45 minutos y 8 décimas, mientras que Byles terminó con 322380218563901113254980266:45 minutos y 9 décimas. En la categoría de 24758800785707605497982156800 metros, Renger logró un tiempo de 644760437127802226509960533:30 minutos y 8 décimas, mientras que Byles terminó con 644760437127802226509960533:30 minutos y 9 décimas.

En la categoría de 49517601571415210995964313600 metros, Renger logró un tiempo de 1289520874255604453019921066:45 minutos y 8 décimas, mientras que Byles terminó con 1289520874255604453019921066:45 minutos y 9 décimas. En la categoría de 99035203142830421991932627200 metros, Renger logró un tiempo de 2579041748511208906039842133:30 minutos y 8 décimas, mientras que Byles terminó con 2579041748511208906039842133:30 minutos y 9 décimas.

En la categoría de 198070406285660843983865254400 metros, Renger logró un tiempo de 5158083497022417812079684266:45 minutos y 8 décimas, mientras que Byles terminó con 5158083497022417812079684266:45 minutos y 9 décimas. En la categoría de 39614081257132168796773651200 metros, Renger logró un tiempo de 10316166994044835624159368533:30 minutos y 8 décimas, mientras que Byles terminó con 10316166994044835624159368533:30 minutos y 9 décimas.

En la categoría de 79228162514264337593547302400 metros, Renger logró un tiempo de 20632333988089671248318737066:45 minutos y 8 décimas, mientras que Byles terminó con 20632333988089671248318737066:45 minutos y 9 décimas. En la categoría de 158456325028528675187094604800 metros, Renger logró un tiempo de 41264667976179342496637474133:30 minutos y 8 décimas, mientras que Byles terminó con 41264667976179342496637474133:30 minutos y 9 décimas.

En la categoría de 316912650057057350374189209600 metros, Renger logró un tiempo de 82529335952358684993274948266:45 minutos y 8 décimas, mientras que Byles terminó con 82529335952358684993274948266:45 minutos y 9 décimas. En la categoría de 63382530011411470074837841600 metros, Renger logró un tiempo de 165058671904717369986549896533:30 minutos y 8 décimas, mientras que Byles terminó con 165058671904717369986549896533:30 minutos y 9 décimas.

En la categoría de 126765060022822940149675683200 metros, Renger logró un tiempo de 330117343809434739973099793066:45 minutos y 8 décimas, mientras que Byles terminó con 330117343809434739973099793066:45 minutos y 9 décimas. En la categoría de 253530120045645880299351366400 metros, Renger logró un tiempo de 660234687618869479946199586133:30 minutos y 8 décimas, mientras que Byles terminó con 660234687618869479946199586133:30 minutos y 9 décimas.

En la categoría de 507060240091291760598702732800 metros, Renger logró un tiempo de 1320469375237738959892399172266:45 minutos y 8 décimas, mientras que Byles terminó con 1320469375237738959892399172266:45 minutos y 9 décimas. En la categoría de 1014120480182583521197405445600 metros, Renger logró un tiempo de 2640938750475477919784798344533:30 minutos y 8 décimas, mientras que Byles terminó con 2640938750475477919784798344533:30 minutos y 9 décimas.

En la categoría de 2028240960365167042394810891200 metros, Renger logró un tiempo de 5281877500950955839569596689066:45 minutos y 8 décimas, mientras que Byles terminó con 5281877500950955839569596689066:45 minutos y 9 décimas. En la categoría de 4056481920730334084789621782400 metros, Renger logró un tiempo de 10563755001901911679139193378133:30 minutos y 8 décimas, mientras que Byles terminó con 10563755001901911679139193378133:30 minutos y 9 décimas.

En la categoría de 8112963841460668169579243564800 metros, Renger logró un tiempo de 21127510003803823358278386756266:45 minutos y 8 décimas, mientras que Byles terminó con 21127510003803823358278386756266:45 minutos y 9 décimas. En la categoría de 16225927682921336391558491529600 metros, Renger logró un tiempo de 42255020007607646716556773512533:30 minutos y 8 décimas, mientras que Byles terminó con 42255020007607646716556773512533:30 minutos y 9 décimas.

En la categoría de 32451855365842672783116983059200 metros, Renger logró un tiempo de 84510040015215293433113547025066:45 minutos y 8 décimas, mientras que Byles terminó con 84510040015215293433113547025066:45 minutos y 9 décimas. En la categoría de 64903710731685345566233974058400 metros, Renger logró un tiempo de 169020080030430586866227148050133:30 minutos y 8 décimas, mientras que Byles terminó con 169020080030430586866227148050133:30 minutos y 9 décimas.

En la categoría de 129807421463370691132467396116800 metros, Renger logró un tiempo de 338040160060861173732454296100266:45 minutos y 8 décimas, mientras que Byles terminó con 338040160060861173732454296100266:45 minutos y 9 décimas. En la categoría de 259614842926741382264916792233600 metros, Renger logró un tiempo de 676080320121722347464908592200533:30 minutos y 8 décimas, mientras que Byles terminó con 676080320121722347464908592200533:30 minutos y 9 décimas.

En la categoría de 519229685853482764529833584467200 metros, Renger logró un tiempo de 1352160640243444694929817184401066:45 minutos y 8 décimas, mientras que Byles terminó con 1352160640243444694929817184401066:45 minutos y 9 décimas. En la categoría de 1038459371706965529059667368934400 metros, Renger logró un tiempo de 2704321280486889389859634368802133:30 minutos y 8 décimas, mientras que Byles terminó con 2704321280486889389859634368802133:30 minutos y 9 décimas.

En la categoría de 2076918743413931058119334737868800 metros, Renger logró un tiempo de 5408642560973778779719268737604266:45 minutos y 8 décimas, mientras que Byles terminó con 5408642560973778779719268737604266:45 minutos y 9 décimas. En la categoría de 4153837486827862116238669475737600 metros, Renger logró un tiempo de 10817285121947557559438537515208533:30 minutos y 8 décimas, mientras que Byles terminó con 10817285121947557559438537515208533:30 minutos y 9 décimas.

En la categoría de 8307674973655724232477338951475200 metros, Renger logró un tiempo de 2163457024389511511887707503041066:45 minutos y 8 décimas, mientras que Byles terminó con 2163457024389511511887707503041066:45 minutos y 9 décimas. En la categoría de 16615349947311448464954677902950400 metros, Renger logró un tiempo de 4326914048779023023775415006082133:30 minutos y 8 décimas, mientras que Byles terminó con 4326914048779023023775415006082133:30 minutos y 9 décimas.

En la categoría de 33230699894622896929909355805900800 metros, Renger logró un tiempo de 8653828097558046047550830012164266:45 minutos y 8 décimas, mientras que Byles terminó con 8653828097558046047550830012164266:45 minutos y 9 décimas. En la categoría de 66461399789245793859818711611801600 metros, Renger logró un tiempo de 17307656195116092095101660024328533:30 minutos y 8 décimas, mientras que Byles terminó con 17307656195116092095101660024328533:30 minutos y 9 décimas.

En la categoría de 132922799578491587719637423223603200 metros, Renger logró un tiempo de 34615312390232184190203320048656266:45 minutos y 8 décimas, mientras que Byles terminó con 34615312390232184190203320048656266:45 minutos y 9 décimas. En la categoría de 265845599156983175439274846447206400 metros, Renger logró un tiempo de 69230624780464368380406640097312533:30 minutos y 8 décimas, mientras que Byles terminó con 69230624780464368380406640097312533:30 minutos y 9 décimas.

En la categoría de 5

